

# *Semaine des langues au Lycée Louis Pergaud*

*Nous sommes heureux de partager  
avec vous le résultat de notre sondage  
sur les langues, autres que celles  
enseignées dans l'établissement,  
pratiquées par les élèves et le  
personnel.*

# Questionnaire distribué:

- « *PARTAGEONS NOS LANGUES* »

- **Classe : ..... ou Nom..... Prénom..... Fonction: .....**

- **Avez-vous une langue maternelle autre que le Français ?**

**Oui**

**Non**

- **Si oui, laquelle ?.....**

- **La parlez-vous couramment ?**

**Oui**

**Non**

# Quelques données chiffrées:

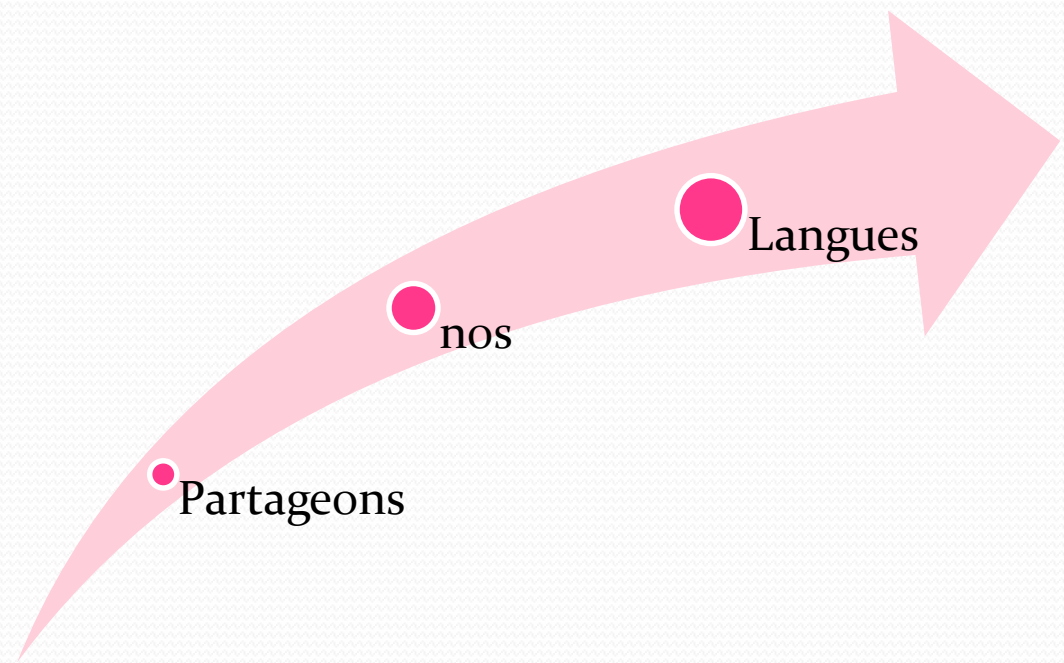
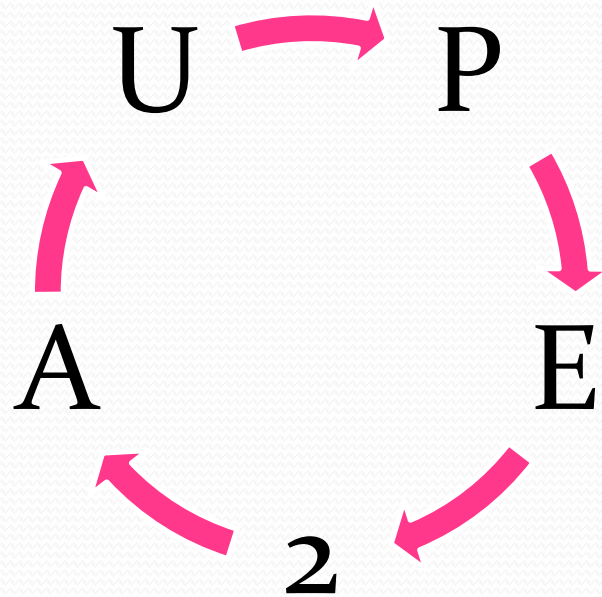
Elèves	Effectifs	Retour	Pourcentage / retour
2nde	573	365	63,69982548
1ere	526	304	57,79467681
term	619	292	47,17285945
post bac	557	150	26,92998205
<b>total</b>	<b>2275</b>	<b>1111</b>	<b>48,83516484</b>

Sur 1111 retours, 277 élèves déclarent pratiquer une autre langue que le français, soit **25 %**

Personnel	239
Retour	57
Pourcentage	24 %

Sur 57 retours (personnel), 14 ont répondu pratiquer une autre langue que le français , soit **25%.**

# « *Partageons nos langues* »



Partilhamos  
nossas linguas

Dilleri paylas

Condividi le  
nostre lingue

teile unsere  
Sprachen

Shared our  
languages

Compartimos  
nuestras lenguas

شارك لغاتنا


մեր լեզուները  
կիսեցին

Partageons nos  
langues

ndanë gjuhët  
tona

分享我们的语言

*Travail réalisé par les élèves et l'équipe du dispositif UPE2A avec la collaboration de la vie scolaire et de leur professeur de mathématique .*

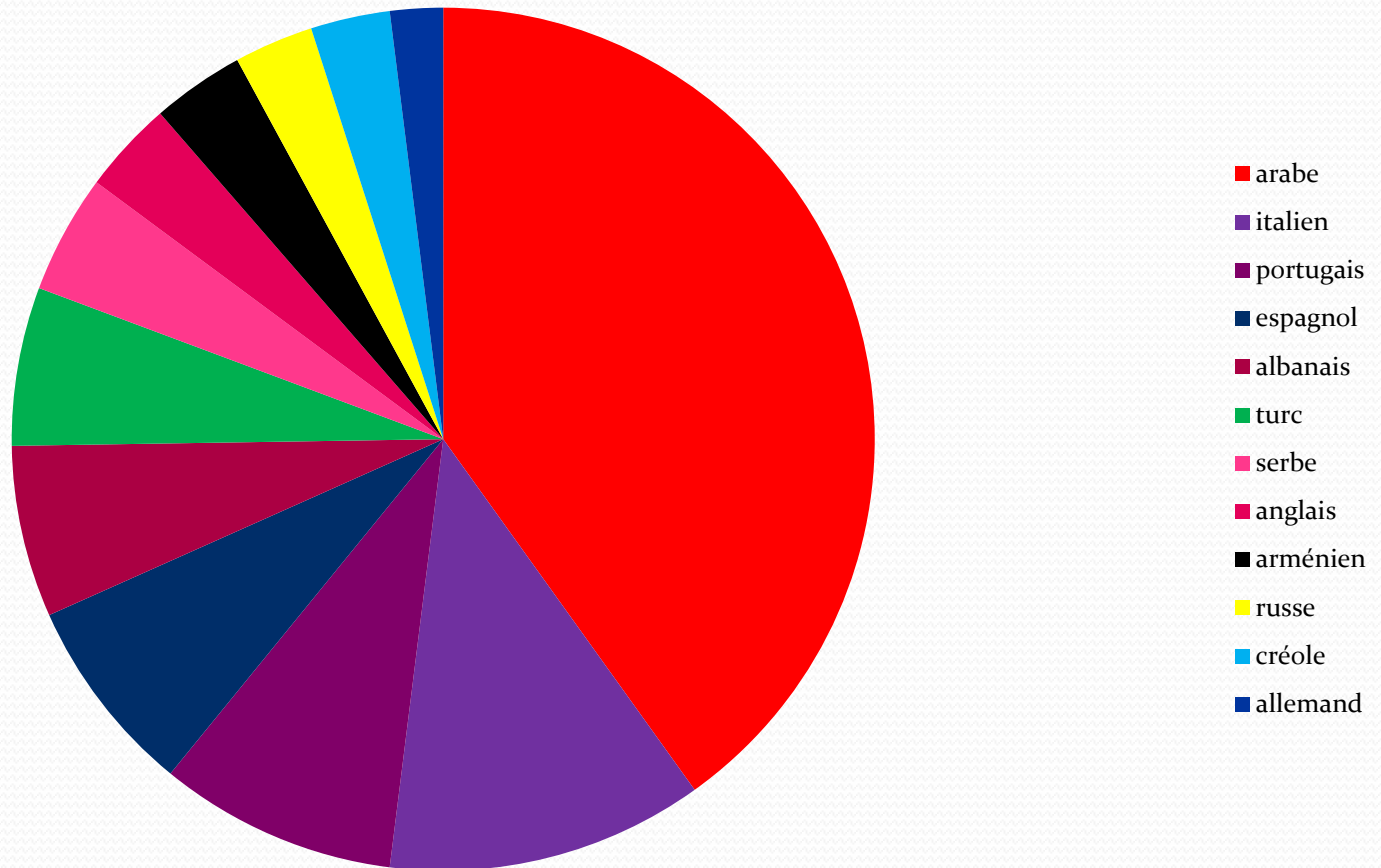


*Nous souhaitons par la présente  
enquête valoriser le  
plurilinguisme et la diversité  
culturelle au sein du lycée.*

# TOP 12 langues / élèves

Langues pratiquées :	Pourcentage:
Arabe	40%
Italien	12%
Portugais	08.9%
Espagnol	07.4%
Albanais	06.4%
Turc	05.9%
Serbe	04.5%
Anglais	03.5%
Arménien	03.5%
Russe	03%
Créole	03%
Allemand	02%

# TOP 12 langues / élèves





# Autres langues pratiquées par les élèves

Autres langues	Effectifs	Autres langues	Effectifs
<b>Araméen</b>	7	<b>Bengali</b>	2
<b>Créole</b>	6	<b>Hmong (Chine)</b>	2
<b>Malgache</b>	4	<b>Langue des signes</b>	2
<b>Vietnamien</b>	4	<b>Malinké</b>	2
<b>Lingala (Congo)</b>	3	<b>Patois</b>	2
<b>Poular</b>	3	<b>Roumain</b>	2
<b>Croate</b>	2	<b>Zoulou</b>	2


*Et encore* : Bambara, Bana-Boulou (Cameroun), Bosnien, Chaouis (Algérie), Corse, Diakhanké (Guinée), Ewondo (Cameroun), Grec, Japonais, Kabiyé (Togo), Kabyle, Kinyarwanda (Rwanda), Coréen, Mandarin, Néerlandais, Peul, Rifain (Maroc), Sango (Centrafrique), Romanche (Suisse), Tamoul, Tchèque, Twi (Ghana).

# *Top des langues du personnel:*

<b>Langues parlées :</b>	<b>Pourcentage:</b>
Arabe	54.54%
Italien	18.18%
Polonais	09.09%
Swahili-zoulou (Afrique)	09.09
Portugais	09.09
Russe	09.09



# *Top des langues du personnel:*



- *La réalisation de ce sondage nous a permis de connaître les langues susceptibles d'être pratiquées par les élèves et/ou le personnel du lycée.*
- *Nous espérons qu'il sera bénéfique et que l'idée sera reprise l'année prochaine avec l'initiative et la participation d'autres élèves et d'autres membres du personnel beaucoup plus nombreux.*

**Merci pour votre  
attention**

